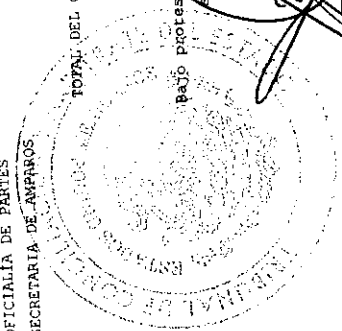


TRIBUNAL DE CONCILIACIÓN Y ARBITR.
 ESTADO ANALÍTICO DEL EJERCICIO DEL PRESUPUESTO DE EGRESOS
 CLASIFICACIÓN ADMINISTRATIVA
 Del 1 de Enero al 30 de Septiembre de 2021
 (Cifras en pesos)



Concepto	Egreso Aprobado (1)	Ampliaciones/Reducciones (2)	Egreso Modificado (3=1+2)	Egreso Devengado (4)	Egreso Pagado (5)	Subejercicio (6=3-4)
2	18,134,542.00	0.00	18,134,542.00	12,035,691.08	12,016,377.08	6,098,850.92
FEDERATIVAS						
2.1	18,134,542.00	0.00	18,134,542.00	12,035,691.08	12,016,377.08	6,098,850.92
SECTOR PUBLICO NO FINANCIERO						
2.1.1	18,134,542.00	0.00	18,134,542.00	12,035,691.08	12,016,377.08	6,098,850.92
GOBIERNO GENERAL ESTATAL O DEL DISTRITO FEDERAL						
2.1.1.1	18,134,542.00	0.00	18,134,542.00	12,035,691.08	12,016,377.08	6,098,850.92
GOBIERNO ESTATAL O DEL DISTRITO FEDERAL						
2.1.1.1.1	18,134,542.00	0.00	18,134,542.00	12,035,691.08	12,016,377.08	6,098,850.92
ORGANOS AUTÓNOMOS						
2.1.1.1.4	18,134,542.00	0.00	18,134,542.00	12,035,691.08	12,016,377.08	6,098,850.92
TRIBUNAL DE CONCILIACIÓN Y ARBITRAJE						
2.1.1.1.4.5	18,134,542.00	0.00	18,134,542.00	12,035,691.08	12,016,377.08	6,098,850.92
DEL ESTADO						
CONCILIADOR	0.00	0.00	0.00	0.00	0.00	0.00
RAMO GENERAL	0.00	0.00	0.00	0.00	0.00	0.00
000						
01	4,299,694.66	0.00	4,299,694.66	2,415,484.01	2,412,310.01	1,884,210.65
DESFACHO						
1	394,457.84	0.00	394,457.84	214,971.85	214,581.85	179,485.99
PRESIDENCIA						
10	498,629.35	0.00	498,629.35	724,956.57	723,103.57	-226,327.22
CONTRALORIA						
11	440,004.13	0.00	440,004.13	346,472.98	345,163.98	93,531.15
SECRETARIA DE EJECUCIONES						
12	956,556.09	0.00	956,556.09	586,771.99	585,747.99	369,784.10
TRANSPARENCIA						
2	967,325.36	0.00	967,325.36	546,569.49	545,545.49	420,755.87
REPRESENTACION PATRONAL DE LOS PODERES PUBLICOS, MUNICIPIOS Y/O AYUNTAMIENTOS						
3	967,325.36	0.00	967,325.36	546,569.49	545,545.49	420,755.87
REPRESENTACION DE LOS TRABAJADORES DE LOS PODERES PUBLICOS, MUNICIPIOS Y/O AYUNTAMIENTOS						
4	3,039,835.66	0.00	3,039,835.66	2,204,952.16	2,201,803.16	834,883.50
DIRECCION ADMINISTRATIVA						
5	2,657,028.21	0.00	2,657,028.21	1,564,441.20	1,561,999.20	1,092,587.01
SECRETARIA GENERAL DE ACUERDOS						
6	1,294,491.74	0.00	1,294,491.74	1,071,510.72	1,070,225.72	222,861.02
ACTUARIA						
7	2,139,072.92	0.00	2,139,072.92	1,386,046.57	1,383,764.57	753,026.35
PROYECCION						
8	572,034.83	0.00	572,034.83	337,060.23	336,638.23	234,974.60
OFICIALIA DE PARTES						
9	875,411.21	0.00	875,411.21	636,453.31	635,493.31	238,957.90
SECRETARIA DE AMPAROS						
TOTAL DEL GASTO	18,134,542.00	0.00	18,134,542.00	12,035,691.08	12,016,377.08	6,098,850.92

Bajo protesta de decir verdad declaramos que los Estados Financieros y sus notas, son razonablemente correctos y son responsabilidad del emisor.

AGUCEL ANGEL SALAS HERNANDEZ
 AUDIEL SALAS RIVERA



TRIBUNAL DE CONCILIACIÓN Y ARBITR
ESTADO ANALÍTICO DEL EJERCICIO DEL PRESUPUESTO DE EGRESOS
CLASIFICACIÓN ADMINISTRATIVA
Del 1 de Enero al 30 de Septiembre de 2021
(Cifras en pesos)


PRESIDENTE DEL TRIBUNAL DE CONCILIACIÓN Y ARBITR

SECRETARIO ADMINISTRATIVO