

TRIBUNAL DE CONCILIACIÓN Y ARBITRAJE

ESTADO ANALÍTICO DEL ACTIVO
Del 1 de Enero al 30 de Septiembre de 2021
(Cifras en pesos)



000043

Concepto	Saldo Inicial 1	Cargos del periodo 2	Abonos del periodo 3	Saldo final 4=(1+2-3)	Variación del periodo 5=(4-1)
ACTIVO	1,909,219.93	28,107,242.46	27,677,167.22	2,339,295.17	430,075.24
ACTIVO CIRCULANTE	533,737.82	27,336,918.46	27,352,247.63	518,408.65	-15,329.17
EFFECTIVO Y EQUIVALENTES	531,810.94	13,666,827.98	13,680,231.69	518,407.23	-13,403.71
DERECHOS A RECIBIR EFECTIVO O EQUIVALENTES	1,616.00	13,644,690.79	13,646,306.22	0.57	-1,615.43
DERECHOS A RECIBIR BIENES O SERVICIOS	310.88	25,399.69	25,709.72	0.85	-310.03
INVENTARIOS	0.00	0.00	0.00	0.00	0.00
ALMACENES	0.00	0.00	0.00	0.00	0.00
ESTIMACIÓN POR PÉRDIDA O DETERIORO DE ACTIVOS CIRCULANTES	0.00	0.00	0.00	0.00	0.00
OTROS ACTIVOS CIRCULANTES	0.00	0.00	0.00	0.00	0.00
ACTIVO NO CIRCULANTE	1,375,482.11	770,324.00	324,919.59	1,820,886.52	445,404.41
INVERSIONES FINANCIERAS A LARGO PLAZO	0.00	0.00	0.00	0.00	0.00
DERECHOS A RECIBIR EFECTIVO O EQUIVALENTES A LARGO PLAZO	0.00	0.00	0.00	0.00	0.00
BIENES INMUEBLES, INFRAESTRUCTURA Y CONSTRUCCIONES EN PROCESO	0.00	0.00	0.00	0.00	0.00
BIENES MUEBLES	4,252,325.85	770,324.00	0.00	5,022,649.85	770,324.00
ACTIVOS INTANGIBLES	130,000.00	0.00	0.00	130,000.00	0.00
DEPRECIACIÓN, DETERIORO Y AMORTIZACIÓN ACUMULADA DE BIENES	-3,006,843.74	0.00	324,919.59	-3,331,763.33	-324,919.59
ACTIVOS DIFERIDOS	0.00	0.00	0.00	0.00	0.00
ESTIMACIÓN POR PÉRDIDA O DETERIORO DE ACTIVOS NO CIRCULANTES	0.00	0.00	0.00	0.00	0.00
OTROS ACTIVOS NO CIRCULANTES	0.00	0.00	0.00	0.00	0.00


Bajo protesta de decir verdad declaramos que los Estados financieros y sus notas, son razonablemente correctos y son responsabilidad del emisor.

ESTADO ANALÍTICO DEL ACTIVO
Del 1 de Enero al 30 de Septiembre de 2021
(Cifras en pesos)

000044



MIGUEL ÁNGEL LAPALE HERNÁNDEZ
PRESIDENTE DEL TRIBUNAL DE CONCILIACION



RAFAEL SANLUIS RIVERA
DIRECTOR ADMINISTRATIVO