

TRIBUNAL DE CONCILIACIÓN Y ARBITRAJE
ESTADO DE SITUACIÓN FINANCIERA
Al 30 de Septiembre de 2021 y 2020
(Cifras en pesos)

	2021	2020	2021	2020

ACTIVO				

ACTIVO CIRCULANTE				
EFFECTIVO Y EQUIVALENTES	518,407.23	531,810.94		
DERECHOS A RECIBIR EFFECTIVO O EQUIVALENTES	0.57	1,616.00		
DERECHOS A RECIBIR BIENES O SERVICIOS	0.85	310.88		
INVENTARIOS	0.00	0.00		
ALMACENES	0.00	0.00		
ESTIMACION POR PÉRDIDA O DETERIORO DE ACTIVOS CIRCULANTES	0.00	0.00		
OTROS ACTIVOS CIRCULANTES	0.00	0.00		
TOTAL DE ACTIVOS CIRCULANTES	518,408.65	533,737.82		
ACTIVO NO CIRCULANTE				
INVERSIONES FINANCIERAS A LARGO PLAZO	0.00	0.00		
DERECHOS A RECIBIR EFFECTIVO O EQUIVALENTES A LARGO PLAZO	0.00	0.00		
BIENES INMUEBLES, INFRAESTRUCTURA Y CONSTRUCCIONES EN PROCESO	0.00	0.00		
BIENES MUEBLES	5,022,649.85	4,252,325.85		
ACTIVOS INTANGIBLES	130,000.00	130,000.00		
DEPRECIACION, DETERIORO Y AMORTIZACION ACUMULADA DE BIENES	-3,881,763.33	-3,006,843.74		
ACTIVOS DIFERIDOS	0.00	0.00		
ESTIMACION POR PERDIDA O DETERIORO DE ACTIVOS NO CIRCULANTES	0.00	0.00		
OTROS ACTIVOS NO CIRCULANTES	0.00	0.00		
TOTAL DE ACTIVOS NO CIRCULANTES	1,820,886.52	1,375,482.11		
TOTAL DE ACTIVOS	1,820,886.52	1,375,482.11		

PASIVO				

PASIVO CIRCULANTE				
CUENTAS POR PAGAR A CORTO PLAZO	147,111.55	504,629.58		
DOCUMENTOS POR PAGAR A CORTO PLAZO	100.40	2,081.35		
PORCION A CORTO PLAZO DE LA DEUDA PUBLICA A LARGO PLAZO	0.00	0.00		
TITULOS Y VALORES A CORTO PLAZO	0.00	0.00		
PASIVOS DIFERIDOS A CORTO PLAZO	0.00	0.00		
FONDOS Y BIENES DE TERCEROS EN GARANTIA Y/O ADMINISTRACION A CORTO PLAZO	0.00	0.00		
PROVISIONES A CORTO PLAZO	0.00	0.00		
OTROS PASIVOS A CORTO PLAZO	0.00	0.00		
TOTAL DE PASIVOS CIRCULANTES	147,211.95	506,710.93		
PASIVO NO CIRCULANTE				
CUENTAS POR PAGAR A LARGO PLAZO	0.00	0.00		
DOCUMENTOS POR PAGAR A LARGO PLAZO	0.00	0.00		
DEUDA PUBLICA A LARGO PLAZO	0.00	0.00		
PASIVOS DIFERIDOS A LARGO PLAZO	0.00	0.00		
FONDOS Y BIENES DE TERCEROS EN GARANTIA Y/O ADMINISTRACION A LARGO PLAZO	0.00	0.00		
PROVISIONES A LARGO PLAZO	0.00	0.00		
TOTAL DE PASIVOS NO CIRCULANTES	0.00	0.00		
TOTAL DEL PASIVO.....	147,211.95	506,710.93		

HACIENDA PUBLICA / PATRIMONIO				
HACIENDA PUBLICA/PATRIMONIO CONTRIBUIDO	1,826,338.29	1,826,338.29		
APORTACIONES	0.00	0.00		
DONACIONES DE CAPITAL	0.00	0.00		
ACTUALIZACION DE LA HACIENDA PUBLICA/PATRIMONIO	1,826,338.29	1,826,338.29		




000003


TRIBUNAL DE CONCILIACIÓN Y ARBITRAJE
ESTADO DE SITUACIÓN FINANCIERA
Al 30 de Septiembre de 2021 y 2020
(Cifras en pesos)

	2021	2020	2021	2020
<hr style="border-top: 1px dashed black;"/>				
HACIENDA PÚBLICA / PATRIMONIO GENERADO	365,744.93	-423,829.29	809,688.96	-266,117.34
RESULTADOS DEL EJERCICIO (AHORRO/ DESANORRO)				
RESULTADOS DE EJERCICIOS ANTERIORES	-443,944.03	-157,711.95		
REVALUOS	0.00	0.00		
RESERVAS	0.00	0.00		
RECTIFICACIONES DE RESULTADOS DE EJERCICIOS ANTERIORES	0.00	0.00		
EXCESO O INSUFICIENCIA EN LA ACTUALIZACIÓN DE LA HACIENDA PÚBLICA/PATRIMONIO	0.00	0.00		
RESULTADO POR POSICIÓN MONETARIA	0.00	0.00		
RESULTADO POR TENENCIA DE ACTIVOS NO MONETARIOS	0.00	0.00		
TOTAL HACIENDA PÚBLICA/PATRIMONIO.....	2,192,083.22	1,402,509.00		
TOTAL DEL PASIVO Y HACIENDA PÚBLICA/PATRIMONIO....	2,339,295.17	1,909,219.93		


Bajo protesta de decir verdad certificamos que los Estados Financieros y sus notas, son razonablemente correctos y son responsabilidad del emisor.



MIGUEL ÁNGEL TAPALTE HERNÁNDEZ
PRESIDENTE DEL TRIBUNAL DE CONCILIACIÓN



MIGUEL SAINZ RIVERA
DIRECTOR ADMINISTRATIVO



000004